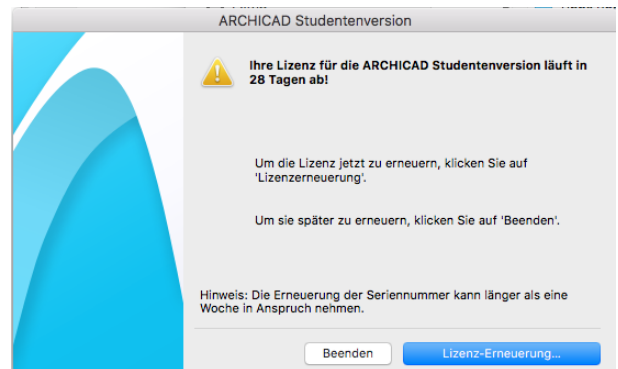


Verlängerung Ihrer ARCHICAD Lizenz

Ab dem ersten Tag **nach** der Installation (bei einer 30 Tage gültigen Seriennummere) erscheint bei jedem Start der ARCHICAD Studentenversion eine Meldung, die anzeigt, in wie vielen Tagen deine Lizenz abläuft.

Stelle sicher, dass du rechtzeitig in deinem MyArchicAD-Konto die Lizenzverlängerung anforderst. Es kann unter Umständen einige Tage dauern, bis du deine neue Lizenz erhältst.

Wird also rechts abgebildetes Fenster beim Starten von ARCHICAD angezeigt,....



...loggst du dich bitte in dein MyArchicAD-Konto ein und forderst die Lizenzverlängerung an. Je nachdem, ob nur deine Lizenz abgelaufen ist oder auch ein neues Upgrade verfügbar ist, siehst du eine oder zwei Schaltflächen in deinem MyArchicAD-Konto.

Wähle die für dich passende aus. Entweder forderst du nur die Lizenzverlängerung deiner aktuellen Lizenz an oder gleich das Upgrade auf die neue Version und die Lizenzverlängerung in einem Schritt. Klicke also auf die entsprechende Schaltfläche.....

GRAPHISOFT MyArchicAD BIMcomponents BIMx Transfer ArchiCAD-Talk Facebook/AC Youtube/AC Help Center

€ | [Logout](#)

[Meine Software](#) [Zusatzprodukte](#) [Mein Konto](#) [Kontakt](#) [Hilfe](#)

Studenten-/Schülerversion

Meine Software

- ARCHICAD 20
- ARCHICAD 19
- ArchiCAD 16
- Sonstige Downloads

Liked

Hallo Frau Lotter

zum Download der gewünschten Software klicken Sie bitte auf den entsprechenden Download-Button.

Ihre **aktuelle ARCHICAD Lizenz** läuft in 29 Tagen ab. Sie können die Verlängerung Ihrer Lizenz jetzt kostenlos beantragen, sofern Sie [bezugsberechtigt](#) sind. Möchten Sie jetzt Ihre Lizenz verlängern? Dann klicken Sie auf den Button "Lizenz verlängern".

Lizenz verlängern

ARCHICAD22 ist da! Möchten Sie jetzt kostenlos **upgraden und** gleichzeitig Ihre **Lizenz verlängern**? Dann klicken Sie auf "Upgrade und Lizenz verlängern". Verwenden Sie diese Option, wenn Sie upgraden und gleichzeitig Ihre Lizenz verlängern möchten.

Upgrade und Lizenz verlängern

ARCHICAD 22

ARCHICAD 22 Deutschland
3D-BIM-Programm für Architekten

Nur Studenten-/Dozenten-/Schulversion:
Diese Seriennummer kann auch für die

Benutzername:
Seriennummer:
Gültig bis: 27.07.2017

↓


Download

Fülle nun das folgende Formular vollständig aus und klicke auf *Weiter*.

GRAPHISOFT MyArchiCAD BIMcomponents BIMx Transfer ArchiCAD-Talk Facebook/AC Youtube/AC Help Center

MYARCHICAD.COM | Logout

Meine Software Zusatzprodukte Mein Konto Kontakt Hilfe



Studenten-/Schülerversion

Meine Software

**Wir benötigen einige weitere Angaben von Ihnen.
Bitte geben Sie alle erforderlichen Daten an, um fortzufahren.**

Angaben zur Bildungseinrichtung, an der Sie Ihre Ausbildung absolvieren.

Bitte geben Sie die erforderlichen Daten zu Ihrer Bildungseinrichtung an bzw. überprüfen Sie noch einmal die angegebenen Daten. Sie können diese bei Bedarf hier ändern.

Art Ihrer Bildungseinrichtung:*

Nutzer gegenüber GRAPHISOFT 1 ausdrücken dazu, jegliche Nutzung der überlassenen Software, die nicht in Einklang mit den Lizenzbedingungen steht, insbesondere weil sie kommerziellen bzw. beruflichen Zwecken dient, gegenüber GRAPHISOFT unverzüglich schriftlich oder per Email anzuzeigen.

Weiter

Folgende Meldung erscheint.

MYARCHICAD.COM | Logout

Meine Software Zusatzprodukte Mein Konto Kontakt Hilfe



Studenten-/Schülerversion

Fast fertig!

Vielen Dank, dass Sie eine kostenlose Lizenz für die ARCHICAD Studenten-/Dozentenversion von GRAPHISOFT angefordert haben. Zur Überprüfung Ihrer Angaben benötigen wir noch weitere Unterlagen. Alle Informationen dazu senden wir Ihnen in Kürze per E-Mail zu. Sollten Sie die E-Mail nicht erhalten, überprüfen Sie bitte Ihren SPAM. Finden Sie die E-Mail auch dort nicht, können Sie [hier](#) nachschauen, welche Unterlagen wir benötigen und wohin Sie diese schnellstmöglich senden sollten.

Sobald uns alle Unterlagen vorliegen, werden wir Ihre Angaben überprüfen und Ihre neue ein Jahr gültige Seriennummer in Ihrem MyArchiCAD-Konto bereitstellen. Dieser Vorgang kann einige Tage in Anspruch nehmen.

Wenn Sie sich neu registriert haben, können Sie ARCHICAD jetzt installieren und ab heute 30 Tage verwenden. Diese Lizenz kann danach mit Ihrer neuen Seriennummer verlängert werden. Klicken Sie auf "Meine Software", wenn Sie jetzt ARCHICAD herunterladen und installieren und Ihre 30 Tage gültige Seriennummer einsehen möchten.

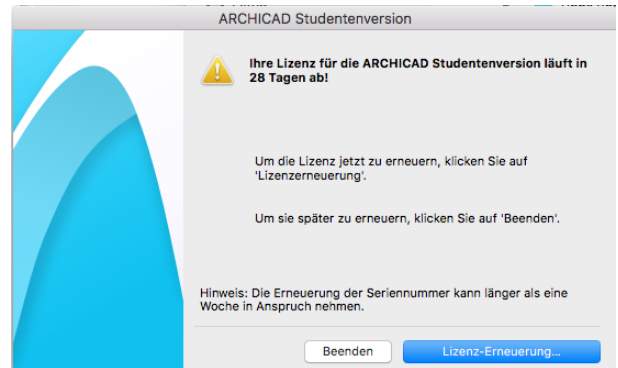
Achtung: Sollten Sie bereits über ein Jahr gültige Lizenz verfügen und deren Verlängerung angefordert haben, erhalten Sie erst eine neue Seriennummer, **nachdem** Ihre Unterlagen überprüft wurden.

Sende nun eine aktuelle Schulbescheinigung an Studentenversion@graphisoft.de. Nach Überprüfung deiner Daten stellen wir dir eine neue Seriennummer in deinem MyArchiCAD-Konto bereit.

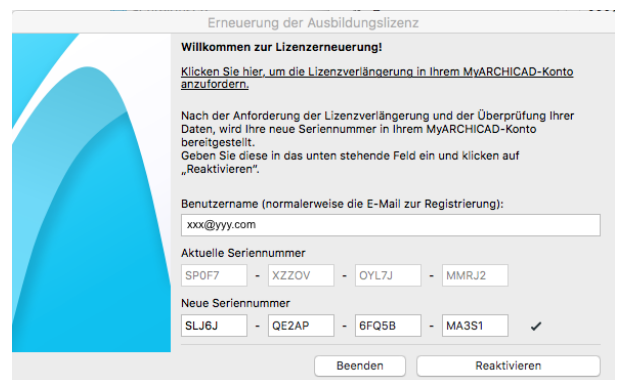
Du erhältst zwar eine Benachrichtigung per E-Mail darüber, doch landet diese häufig im SPAM. Logge dich also am besten ab und zu in dein MyArchicAD-Konto ein und überprüfe, ob die neue Seriennummer schon bereitgestellt wurde. Diese kannst du dann zur Verlängerung deiner ARCHICAD Studentenversion wie folgt verwenden:

Starte ARCHICAD.

Rechts abgebildetes Fenster wird angezeigt. Klicke auf „Lizenz-Erneuerung...“.



Trage im folgenden Fenster die neue Seriennummer aus deinem MyArchicAD-Konto in das entsprechende Feld ein und klicke anschließend auf „Reaktivieren“.



Klicken auf OK. Du kannst nun deine ARCHICAD Studentenversion bis zum Ablauf der neuen Seriennummer verwenden.



Lizenz verlängern nach einem Jahr

Ab dem **29. Tag vor Ablauf Ihrer Lizenz**, kannst du die Verlängerung deiner Lizenz erneut **kostenlos** in deinem MyArchicAD-Konto beantragen. Der Vorgang entspricht dem Prozess zur erstmaligen Anforderung der ein Jahr gültigen Lizenz. Du erhältst nach Überprüfung deiner Daten wieder eine ein Jahr gültige Lizenz. Bitte registriere dich dazu **nicht** erneut!

Update auf eine neue ARCHICAD Version anfordern

Sobald eine neue ARCHICAD Version als Studentenversion zur Verfügung steht, kannst du das Upgrade einfach über dein MyArchicAD-Konto anfordern. Klicke dazu auf die Schaltfläche „Upgrade“ bzw. „Upgrade und Lizenz verlängern“ in deinem MyArchicAD-Konto. Unmittelbar danach findest du die Downloadlinks und die Seriennummer für die neue Version in deinem MyArchicAD-Konto. Sollte dies nicht der Fall sein, überprüfe bitte, ob deine aktuelle Lizenz noch mindestens 30 Tage lang gültig ist. Falls nicht, musst du zunächst die Verlängerung deiner vorhandenen Lizenz beantragen. Sobald diese genehmigt wurde, kannst du auf die neueste Version zugreifen.

Installationsanleitung für die ARCHICAD Studentenversion

Die **Installationsanleitung** für die ARCHICAD Studentenversion findest du im GRAPHISOFT Helpcenter (helpcenter.graphisoft.de) unter der Rubrik „*Studentenversion*“ und dort bei dem Unterthema „*Installation*“.